

INNERDÖRRAR - GAMMAL STANDARD

Historik

Fram till 1962 var standarden på innerdörrar olika beroende på leverantör. 1962 - 1972 producerades i Sverige det vi nu kallar "gammal standard". 1972 fick vi den standard på innerdörrar som levereras idag.

Mått

Dörrar i gammal standard är 25 mm lägre än dagens standard, men breddmått och tjockleken är samma som vi har idag.

Modul	Karmyttermått		Öppningsmått		Dörrbladsmått		Dörr-tjocklek
	Bredd	Höjd	V/90	V/180	Bredd	Höjd	
7x21	686	2065	568	606	625	2013	40
8x21	786	2065	668	706	725	2013	40
9x21	886	2065	768	806	825	2013	40
10x21	986	2065	868	906	925	2013	40
13x21	1286	2065	1130	1206	825+398	2013	40
15x21	1486	2065	1330	1406	825+598	2013	40

Höjd modul 20 = dörrbladshöjd 1915 mm.

Beslagning

Dörrar i gammal standard hade tappgångjärn och inte snap-in gångjärn som vi har idag. Därför har vi tagit fram ett mellan-gångjärn som monteras på den befintliga karmen, vilket gör det möjligt att leverera dörrar i gammal standard med snap-in gångjärn. Dörren kan då monteras både som vänster- eller högerhängd och låset har en vändbar kolv som kan anpassas enkelt genom att fallkolven dras ut och vrids 180 grader.


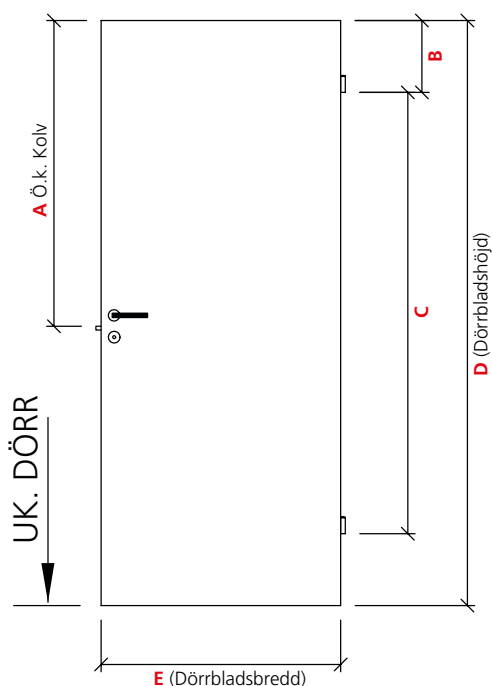
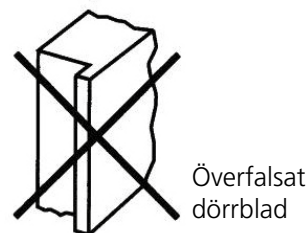
Checklista för dörr i gammal standard

Kontrollera om dörrbladet är ofalsat eller överfalsat.

Har dörrbladet en överfalsad kant är dörrbladsbyte ej möjligt.

Kontrollera enligt tabellen till nedan.

Mått	Modul 20	Modul 21
A	940,5 mm	1040,5 mm
B	248 mm	248 mm
C	1420 mm	1520 mm
D	1915 mm	2015 mm
E	625, 725 mm osv	625, 725 mm osv
F (dörrbladstjocklek)	40 mm	40 mm



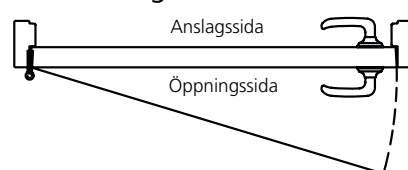
Är dörren vänster- eller högerhängd?

Stå vänd mot dörren på den sida där gångjärnen syns.

Sitter gångjärnen till höger så är dörren högerhängd.

Sitter de till vänster så är dörren högerhängd.

Vänsterhängd dörr



Högerhängd dörr

