

GAMMAL STANDARD

Några av våra innerdörrar kan du få enligt så kallad "gammal standard".

Alla våra nya innerdörrar levereras med snap-in gångjärn, som de flesta hus har sedan 1972. Före 1972 användes tappbärande gångjärn. Om du vill behålla en tappbärande karm kan du beställa innerdörrar med mått enligt gammal standard.

CHECKLISTA:

1. Lättdörr, Formpressad 3 och 4 går att få med gammal standard
2. Gäller endast för karm med tappbärande gångjärn (se bild 1).
3. Kontrollera om dörrbladet är ofalsat eller överfalsat (se bild 2). Har dörrbladet överfalsad kant är dörrbladsbyte ej möjligt.
4. Kontrollera noga med måtten i tabellen nedan.
5. Skulle något av måtten avvika måste du byta till standardkarm och dörrblad i modul 21.

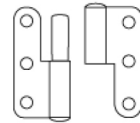


BILD 1

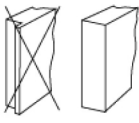
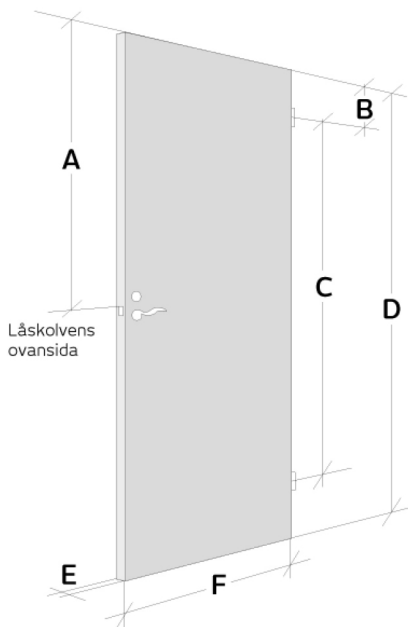


BILD 2



MÅTT	SKA VARA (mm)	MIN DÖRR ÄR
A	1043	
B	248	
C	1520	
D	2015	
E	38-40	
F	625/725/825	